

---

# 初中综合素质评价管理系统

## (班主任、任课教师)

使  
用  
手  
册

# 目录

## 一、平台介绍

1. 平台概述 .....	4
2. 平台角色 .....	4
3. 平台登录 .....	4

## 二、功能使用

1. 综合展示	
(1) 综合评价活动打分 .....	5
(2) 填写学期评语 .....	5
(3) 审核学生荣誉获奖 .....	5
2. 品德发展	
(1) 审核学生参与德育活动(含志愿服务) .....	6
3. 学业发展	
(1) 上传学业成绩 .....	7
(2) 上传平时成绩 .....	7
(3) 审核学生参与的学科活动、实验活动 .....	8
4. 身心发展	
(1) 上传体质测评成绩 .....	9
(2) 审核体育特长生 .....	9
(3) 审核学生参与体育活动、心育活动 .....	9
5. 审美素养	
(1) 上传艺术测评成绩 .....	10

(2) 审核艺术特长生 .....	10
(3) 审核学生参与音乐活动、美术活动 .....	10
6. 劳动与社会实践	
(1) 审核学生参与非项目学习活动-劳动实践、其他活动 .....	10
(2) 审核学生项目学习活动 .....	11

# 一、平台介绍

## (一) 平台概述

初中综合素质评价管理系统是一款记录、分析学生成长发展的教育信息化管理软件。对学生学习成绩、体质健康、荣誉申报、社会实践等方面进行综合数据采集分析，最终形成涵盖学生德智体美劳五个方面的学生成长档案袋

## (二) 平台角色

角色	主要功能
学校管理员	创建综合评价活动、五项维度活动、学业考试、平时考试；上传学业考试、平时考试成绩、体侧成绩
班主任	填写学期评语、综合评价活动打分、审核学生荣誉、审核并打分学生参与活动、上传学业成绩、平时成绩
任课教师	综合评价活动打分、审核并打分学生参与活动、上传学业成绩、平时成绩、体侧成绩、音美成绩
学生	填写学期总结、上传荣誉、参与学校发起的活动

## (三) 平台登录

徐州市智慧教育云平台登录地址 (<http://fw.xze.cn>)

输入教师登录名，初始密码为 **XZpt@0516**



**温馨提示：**

适用于谷歌、360 安全浏览器（极速模式）、搜狗浏览器等；不能使用 IE 浏览器

## 二、功能使用

### （一）综合展示



#### 1. 综合评价活动打分

学校管理员指定由班主任或任课教师打分，教师账号登录才能看到“评价”按钮



#### 2. 填写学期评语

班主任填写学期评语



#### 3. 审核学生荣誉获奖

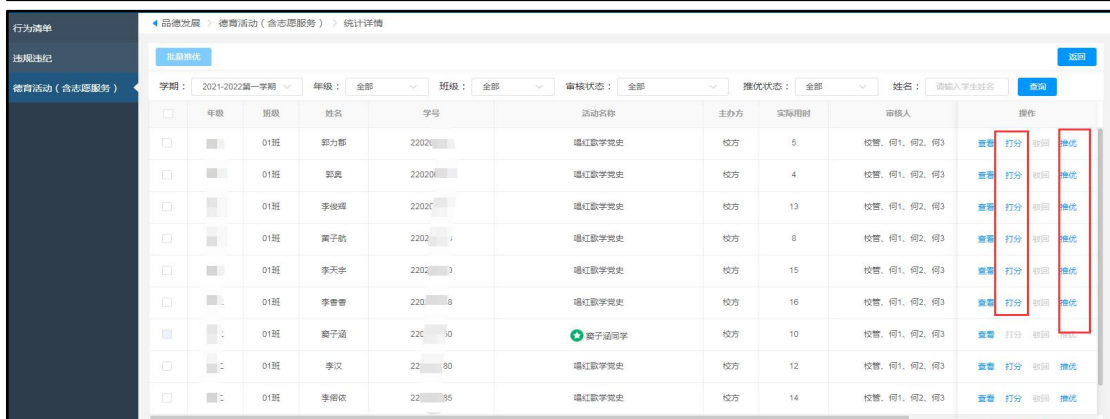
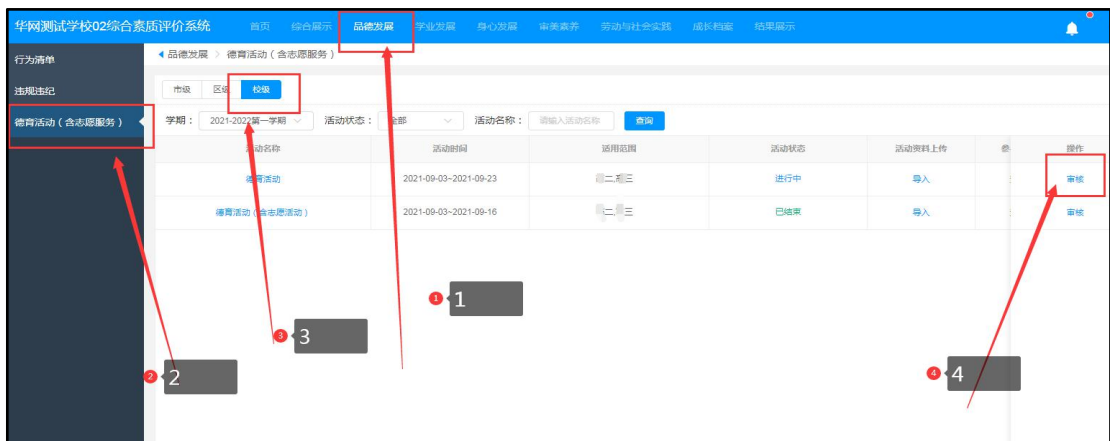


## (二) 品德发展



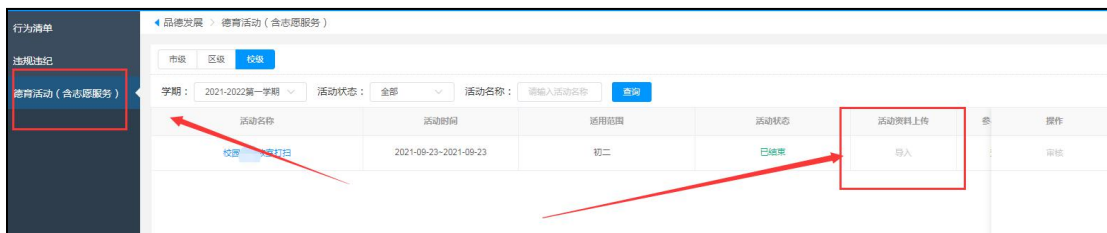
### 1. 审核学生参与德育活动 (含志愿服务)

学校管理员指定审核教师，教师账号登录才能看到“审核”按钮并操作



**特别提示：**

**审核教师可以导入学生参与的活动内容，以 excel 表格形式导入，可省去学生登录账号填写活动内容与教师打分步骤**



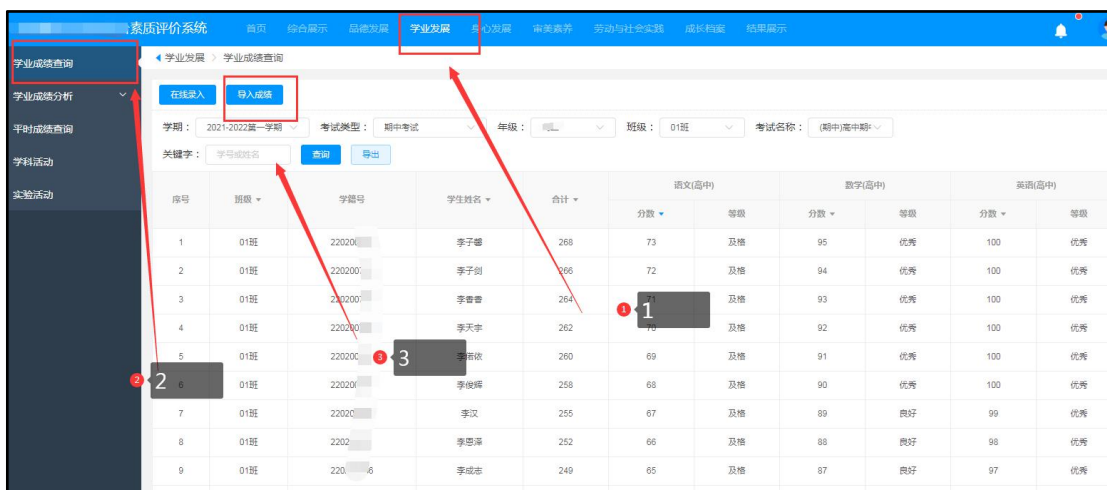
### (三) 学业发展



#### 1. 上传学业成绩

班主任查询班级所有学生成绩；班主任可以导入班级所有学生成绩

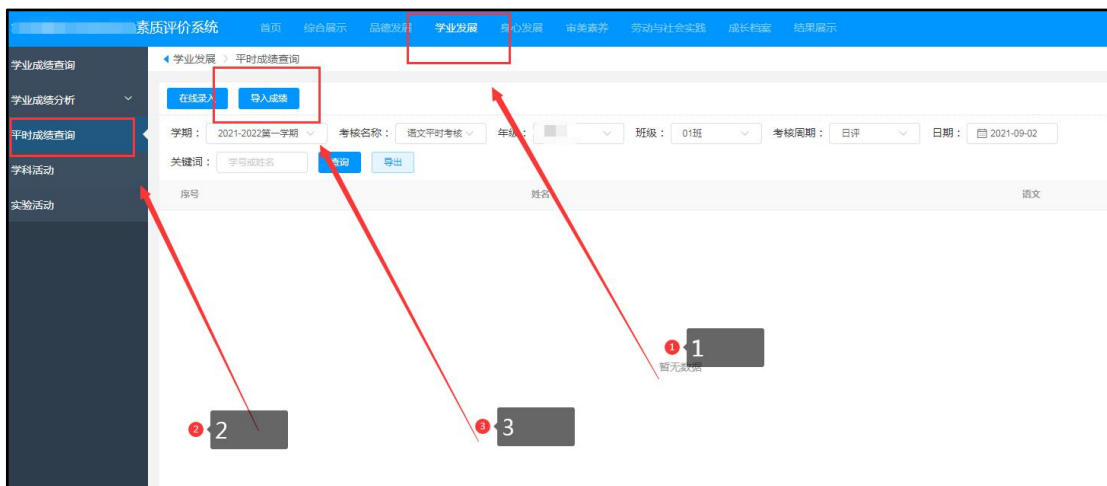
任课老师查询授课班级学生成绩；任课老师可以导入所授课成绩



#### 2. 上传平时成绩

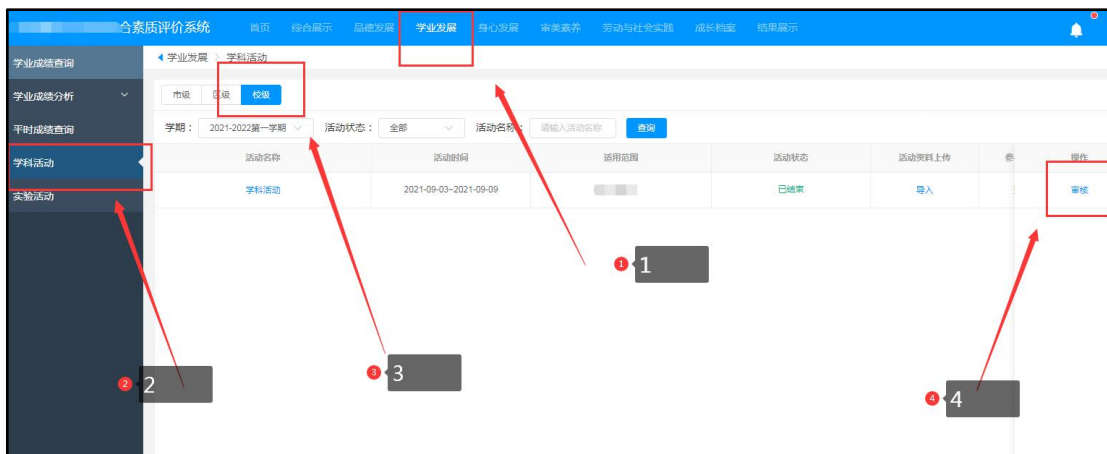
班主任查询班级所有学生成绩；班主任可以导入班级所有学生成绩

任课老师查询班级学生授课成绩；任课老师可以导入所授课成绩



### 3. 审核学生参与的学科活动、实验活动

学校管理员指定审核教师，教师账号登录才能看到“审核”按钮并操作



#### 特别提示：

审核教师可以导入学生参与的活动内容，以 excel 表格形式导入，可省去学生登录账号填写活动内容与教师打分步骤



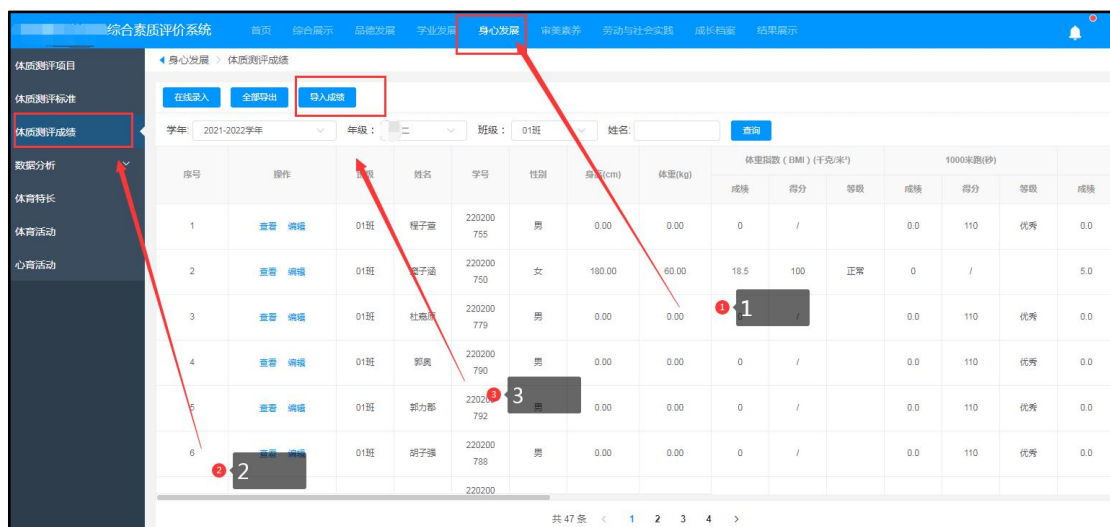
## (四) 身心发展





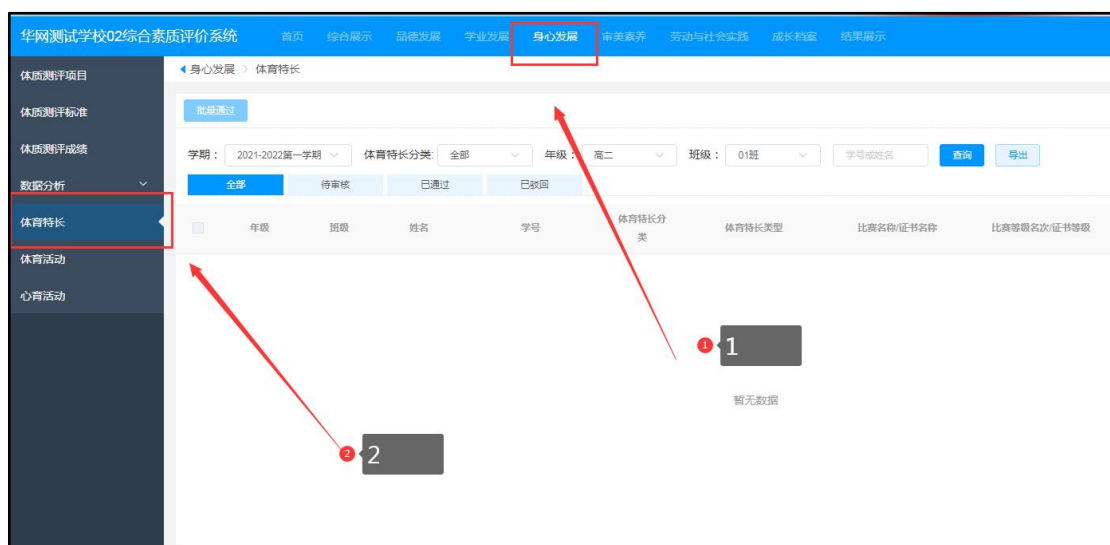
## 1. 上传体质测评成绩

班主任可以导入所带班级；体育老师可以导入所任课班级成绩



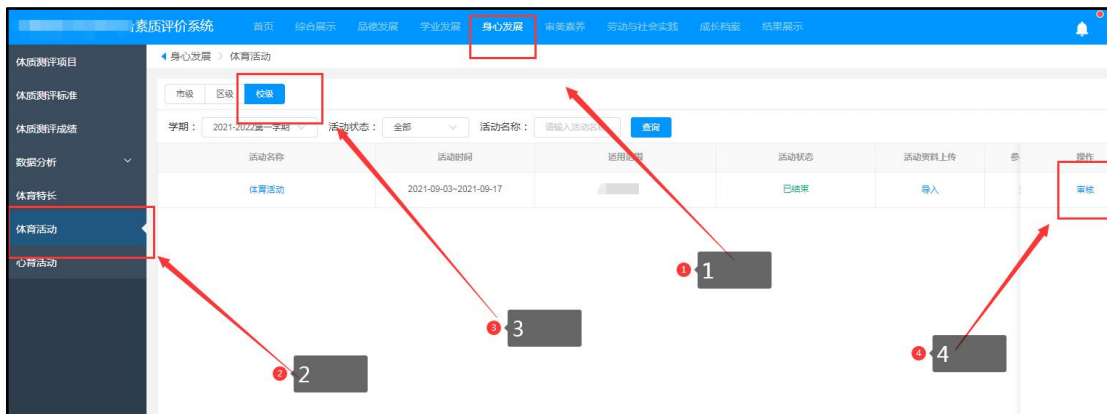
## 2. 审核体育特长生

由班主任审核



## 3. 审核学生参与体育活动、心育活动

学校管理员指定教师可操作审核



**特别提示：**

**审核教师可以导入学生参与的活动内容，以 excel 表格形式导入，可省去学生登录账号填写活动内容与教师打分步骤**



**(五) 审美素养**



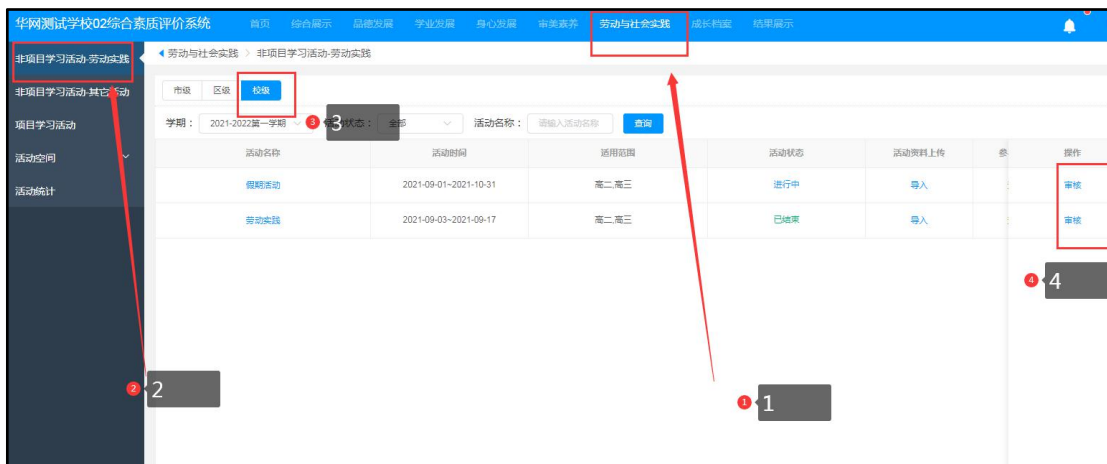
同上（四）身心发展操作

**(六) 劳动与社会实践**



**1.审核学生参与非项目学校活动-劳动实践、其他活动**

学校管理员指定教师审核活动



**特别提示：**

**审核教师可以导入学生参与的活动内容，以 excel 表格形式导入，可省去学生登录账号填写活动内容与教师打分步骤**

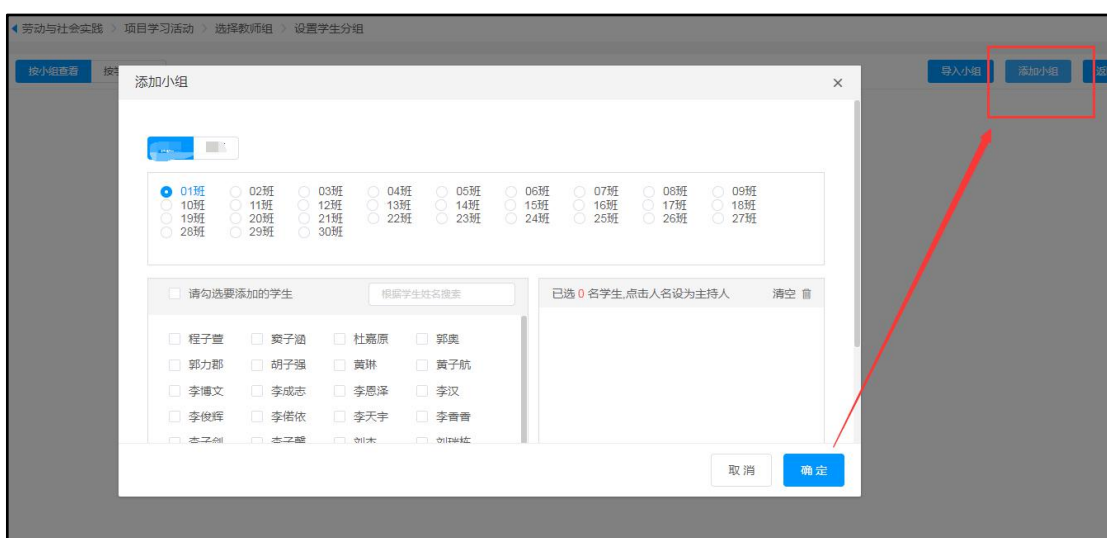
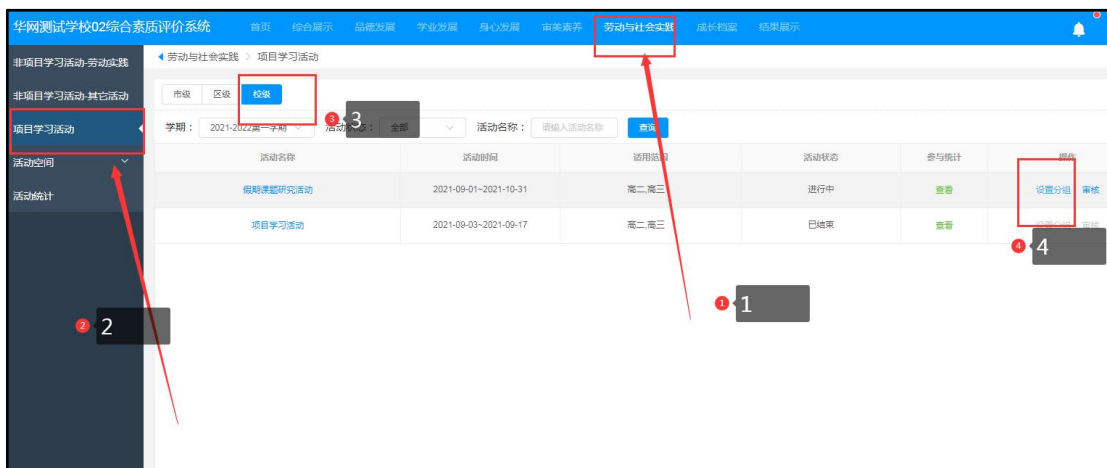


**2.审核学生项目学习活动**

学校管理员指定审核教师

按照步骤：

- ① 审核教师设置学生分组
- ② 学生参与活动，上传活动材料
- ③ 审核教师进行打分



完成学生分组后，学生参与活动并上传活动材料，审核教师可以进行打分

